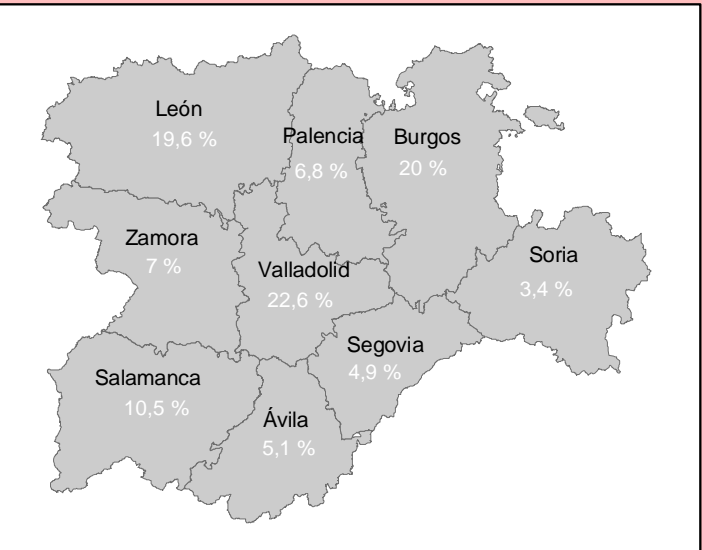


# ANÁLISIS DEL SECTOR METAL-MECÁNICO EN CASTILLA Y LEÓN

## DISTRIBUCIÓN DE LAS EMPRESAS A NIVEL PROVINCIAL




### Leyenda

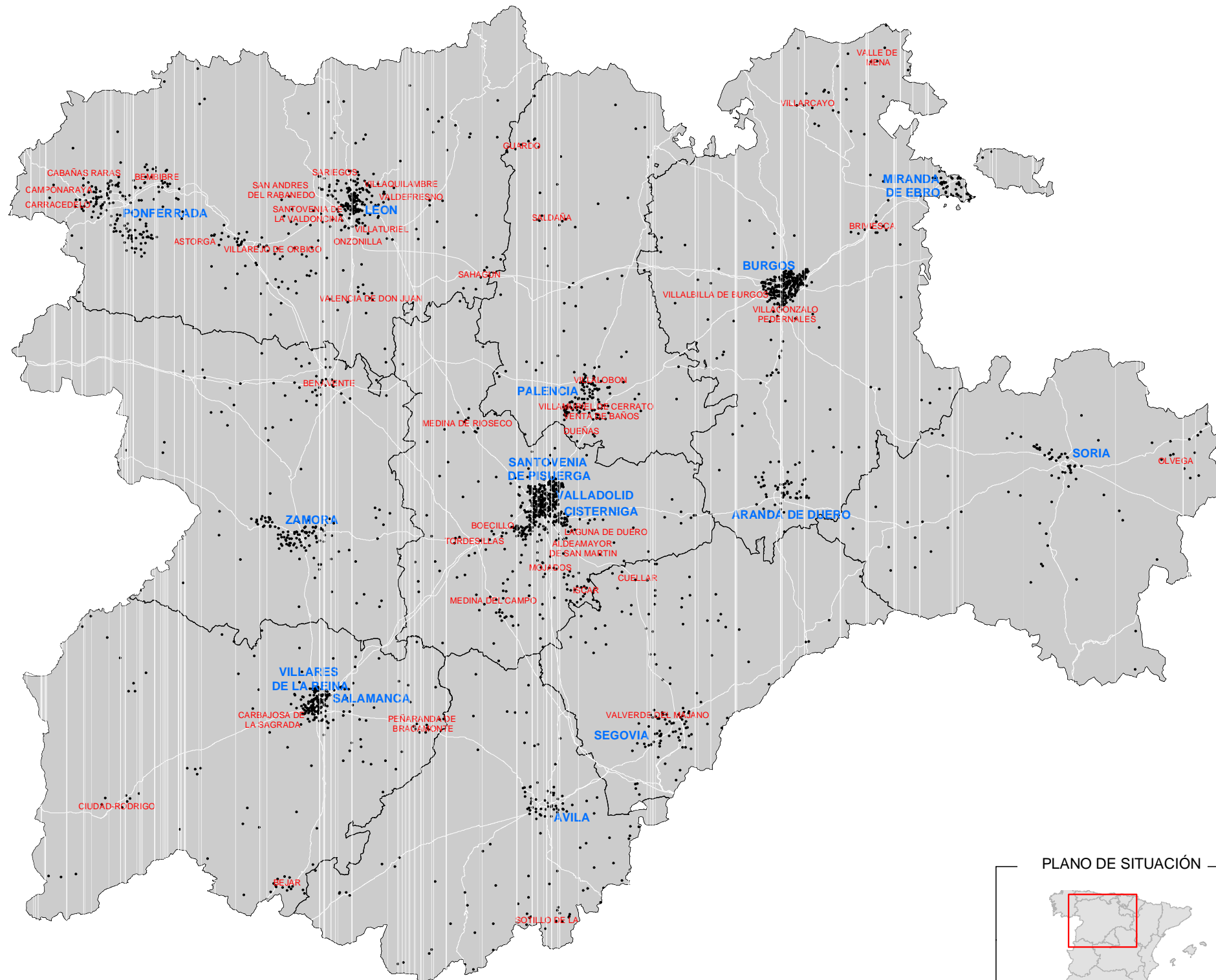
UBICACIÓN Y GRADO DE CONCENTRACIÓN GEOGRÁFICA DE LAS EMPRESAS DEL SECTOR METAL-MECÁNICO

- BURGOS** Foco de Concentración Empresarial de Primer Orden
- BRIVESCA** Foco de Concentración Empresarial de Segundo Orden
- 1 Punto equivale a 1 Empresa
- Red Principal de Carreteras de Castilla y León

ESCALA 1/1.750.000



PLANO DE SITUACIÓN



SERIE I: UBICACIÓN DE LAS EMPRESAS DEL SECTOR

LOCALIZACIÓN GEOGRÁFICA Y CONCENTRACIÓN DE LAS EMPRESAS DEL SECTOR METAL-MECÁNICO EN CASTILLA Y LEÓN

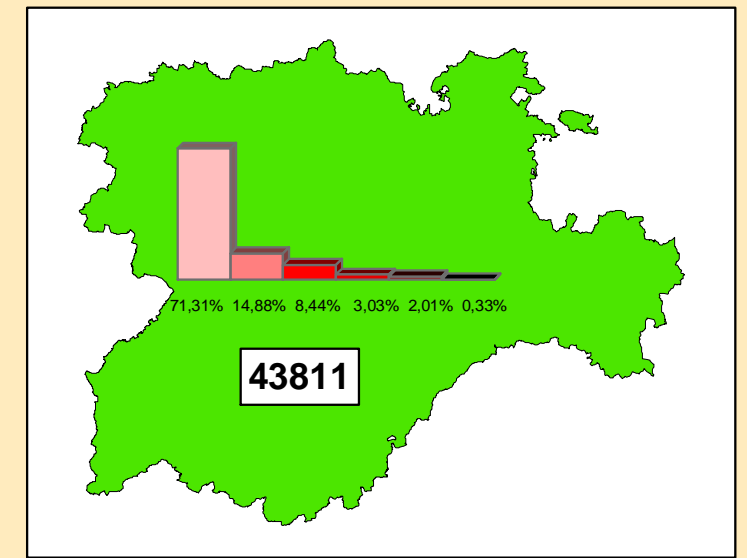
MAPA I-1

cecale



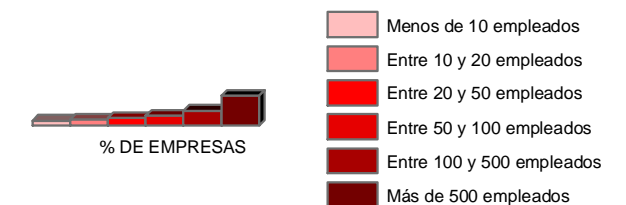
# ANÁLISIS DEL SECTOR METAL-MECÁNICO EN CASTILLA Y LEÓN

## RESULTADOS A NIVEL REGIONAL

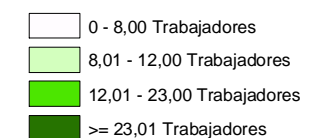


### Leyenda

DISTRIBUCIÓN DE LAS EMPRESAS DEL SECTOR METAL-MECÁNICO EN FUNCIÓN DEL VOLUMEN DE EMPLEADOS:



PLANTILLA MEDIA DE LAS EMPRESAS DEL SECTOR METAL-MECÁNICO

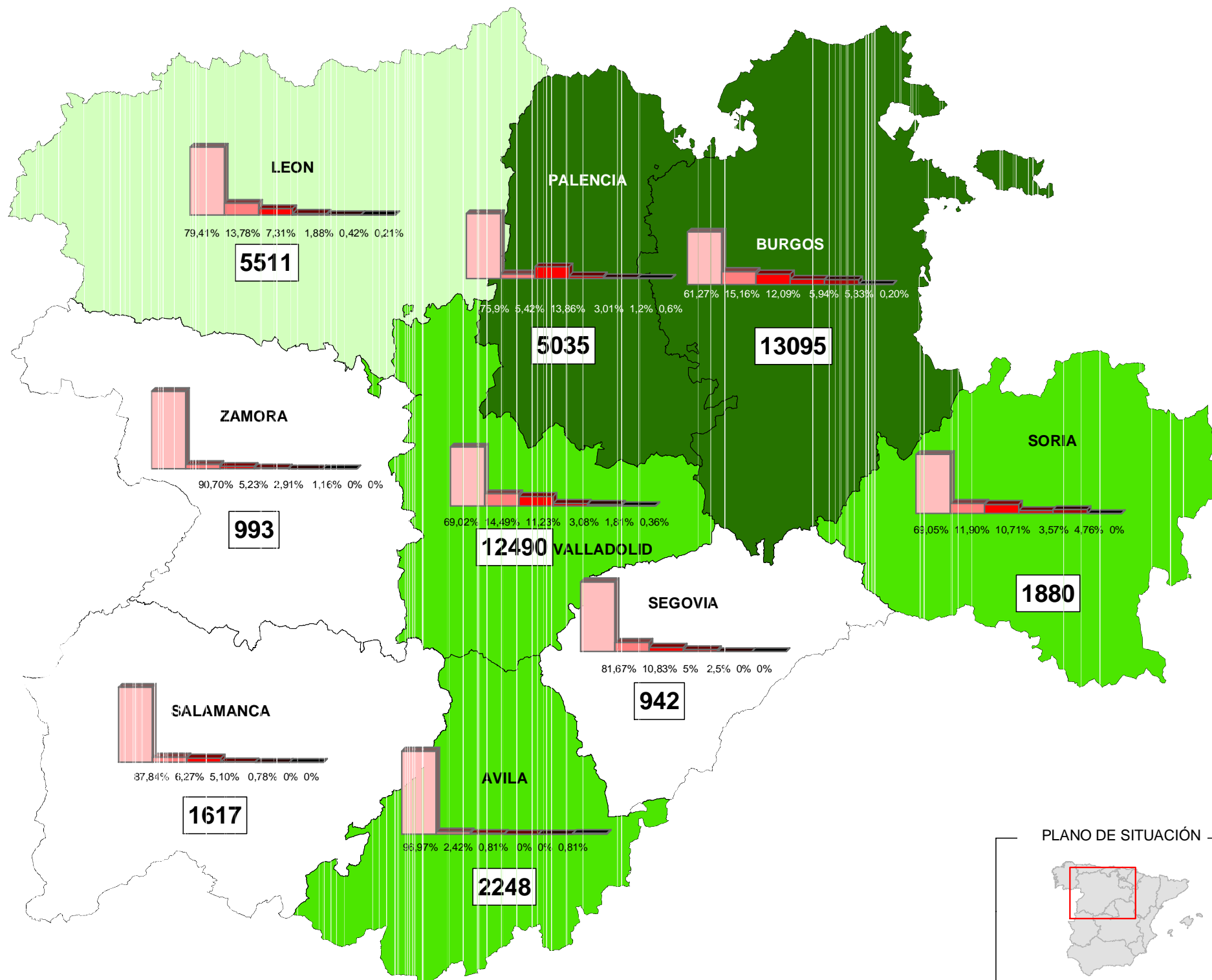


**500** NÚMERO TOTAL DE PERSONAS EMPLEADAS

ESCALA 1/1.750.000



PLANO DE SITUACIÓN



SERIE II: VOLUMEN DE EMPLEADOS EN LAS EMPRESAS DEL SECTOR  
 DISTRIBUCIÓN DE LAS EMPRESAS DEL SECTOR METAL-MECÁNICO EN FUNCIÓN DE  
 SU NÚMERO DE TRABAJADORES Y PLANTILLA MEDIA DE LAS EMPRESAS DEL SECTOR

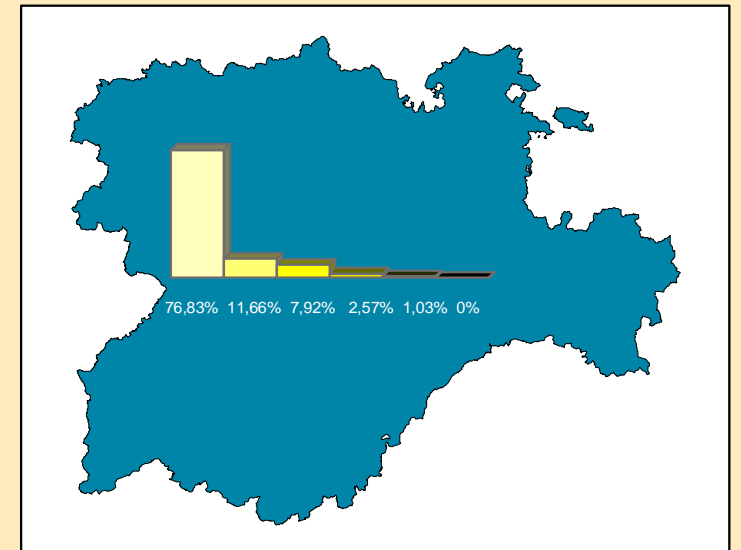
MAPA II-1

cecale

OBSERVATORIO DE PROSPECTIVA INDUSTRIAL  
 Junta de Castilla y León  
 Consejo de Economía y Empleo  
 Ade  
 Iniciativas y Servicios  
 cecale  
 CCOO  
 UGT

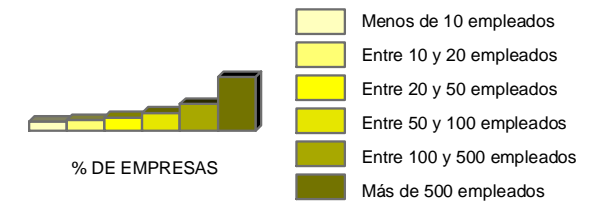
# ANÁLISIS DEL SECTOR METAL-MECÁNICO EN CASTILLA Y LEÓN

## RESULTADOS A NIVEL REGIONAL

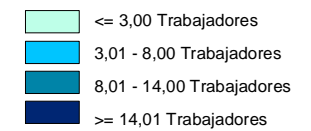


### Leyenda

DISTRIBUCIÓN DE LAS EMPRESAS DEL SUBSECTOR "METALURGIA Y FABRICACIÓN DE PRODUCTOS METÁLICOS" EN FUNCIÓN DEL VOLUMEN DE EMPLEADOS:




PLANTILLA MEDIA DE LAS EMPRESAS DEL SUBSECTOR "METALURGIA Y FABRICACIÓN DE PRODUCTOS METÁLICOS"



### PLANO DE SITUACIÓN



ESCALA 1/1.750.000



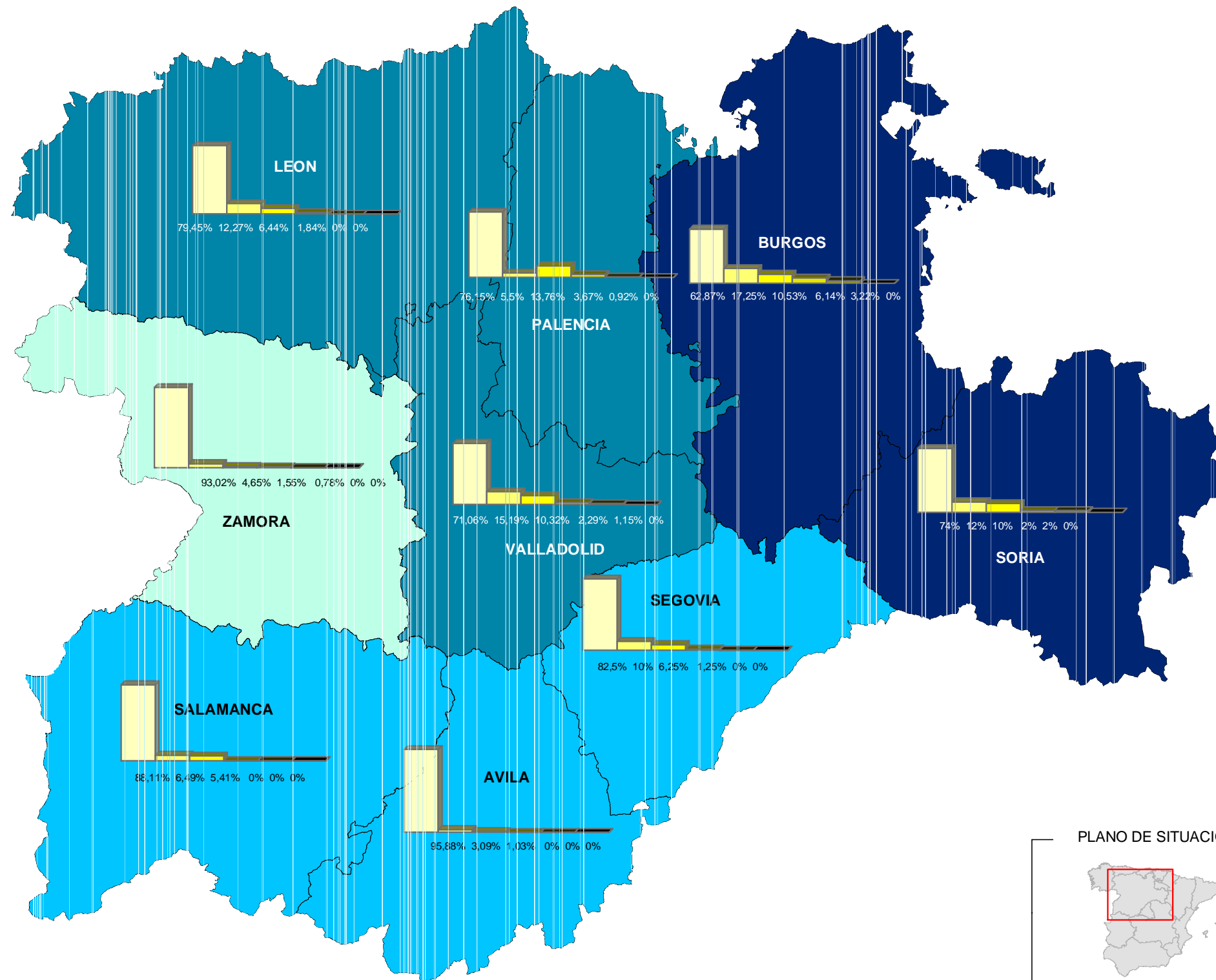
cecale



## SERIE II: VOLUMEN DE EMPLEADOS EN LAS EMPRESAS DEL SECTOR

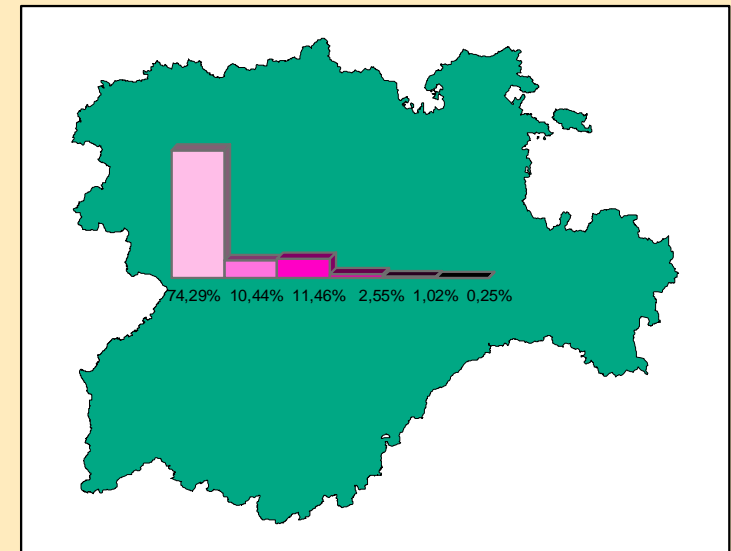
DISTRIBUCIÓN DE LAS EMPRESAS DEL SUBSECTOR "METALURGIA Y FABRICACIÓN DE PRODUCTOS METÁLICOS" EN FUNCIÓN DE SU NÚMERO DE TRABAJADORES Y PLANTILLA MEDIA DE LAS EMPRESAS DEL SUBSECTOR

MAPA II-2



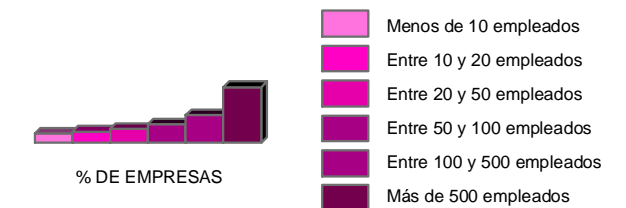
# ANÁLISIS DEL SECTOR METAL-MECÁNICO EN CASTILLA Y LEÓN

## RESULTADOS A NIVEL REGIONAL

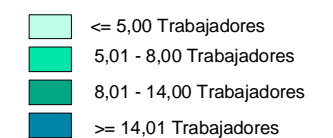


### Leyenda

DISTRIBUCIÓN DE LAS EMPRESAS DEL SUBSECTOR "INDUSTRIA DE LA CONSTRUCCIÓN DE MAQUINARIA Y EQUIPO MECÁNICO" EN FUNCIÓN DEL VOLUMEN DE EMPLEADOS



PLANTILLA MEDIA DE LAS EMPRESAS DEL SUBSECTOR "INDUSTRIA DE LA CONSTRUCCIÓN DE MAQUINARIA Y EQUIPO MECÁNICO"



### PLANO DE SITUACIÓN



ESCALA 1/1.750.000



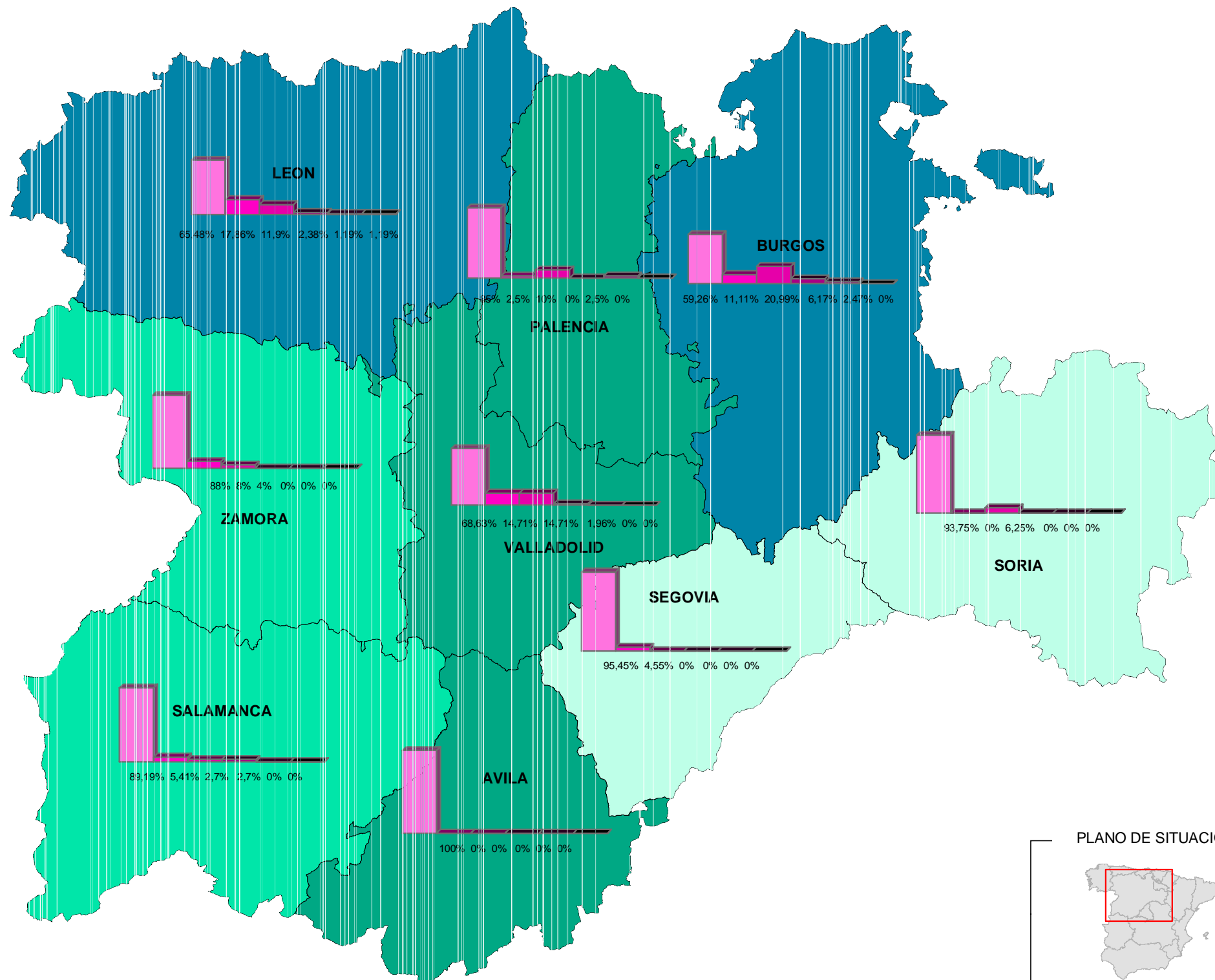
cecale



## SERIE II: VOLUMEN DE EMPLEADOS EN LAS EMPRESAS DEL SECTOR

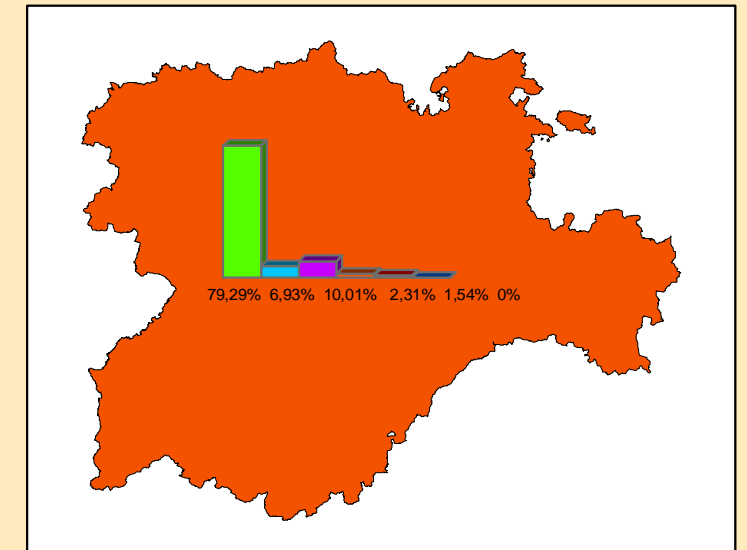
DISTRIBUCIÓN DE LAS EMPRESAS DEL SUBSECTOR "INDUSTRIA DE LA CONSTRUCCIÓN DE MAQUINARIA Y EQUIPO MECÁNICO" EN FUNCIÓN DE SU NÚMERO DE TRABAJADORES Y PLANTILLA MEDIA DE LAS EMPRESAS DEL SUBSECTOR

MAPA II-3



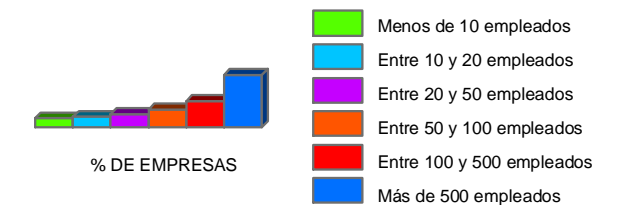
# ANÁLISIS DEL SECTOR METAL-MECÁNICO EN CASTILLA Y LEÓN

## RESULTADOS A NIVEL REGIONAL

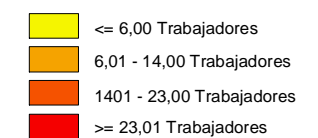


### Leyenda

DISTRIBUCIÓN DE LAS EMPRESAS DEL SUBSECTOR "INDUSTRIA DEL MATERIAL Y EQUIPO ELÉCTRICO, ELECTRÓNICO Y ÓPTICO" EN FUNCIÓN DEL VOLUMEN DE EMPLEADOS



PLANTILLA MEDIA DE LAS EMPRESAS DEL SUBSECTOR "INDUSTRIA DEL MATERIAL Y EQUIPO ELÉCTRICO, ELECTRÓNICO Y ÓPTICO"



### PLANO DE SITUACIÓN



ESCALA 1/1.750.000



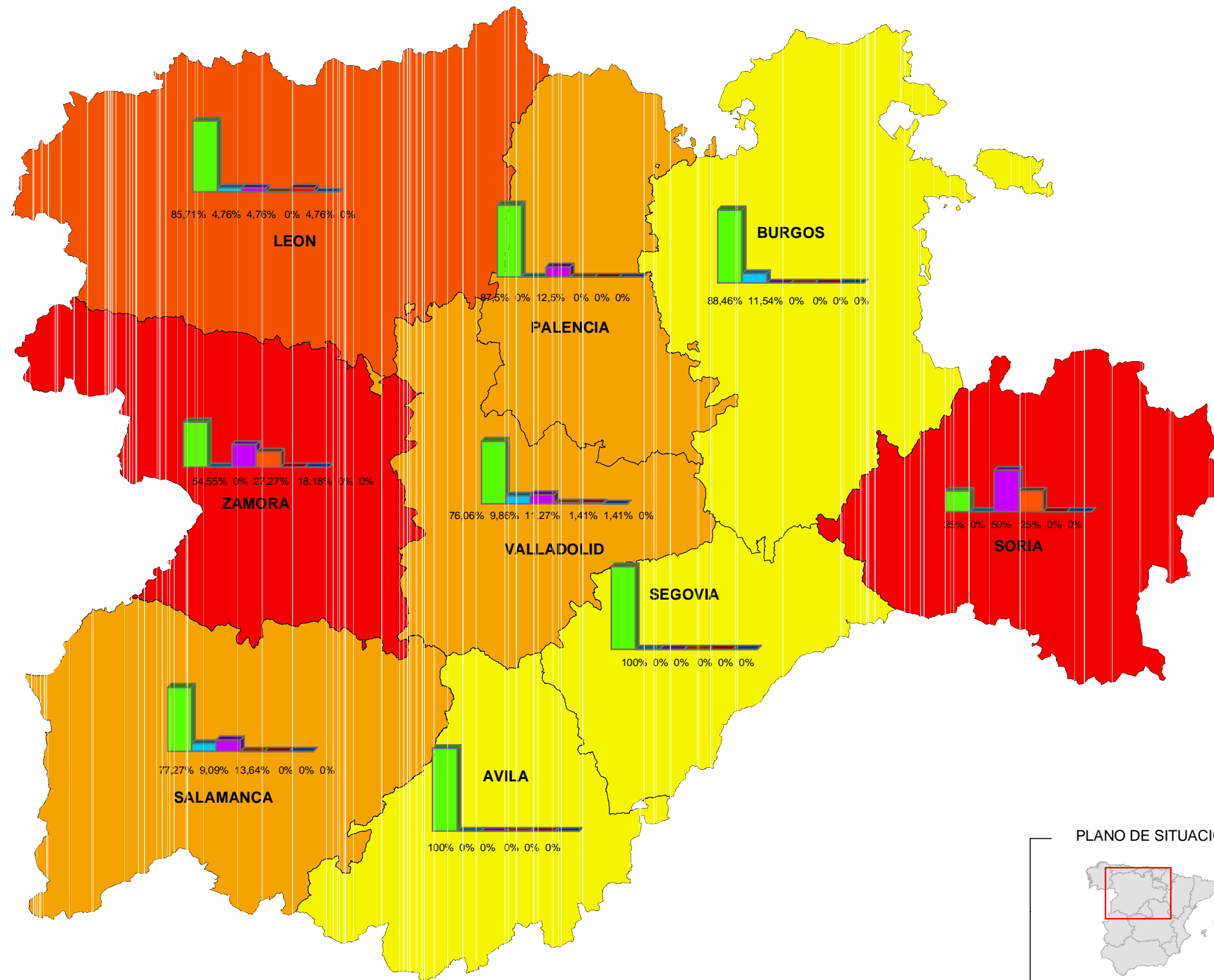
cecale



## SERIE II: VOLUMEN DE EMPLEADOS EN LAS EMPRESAS DEL SECTOR

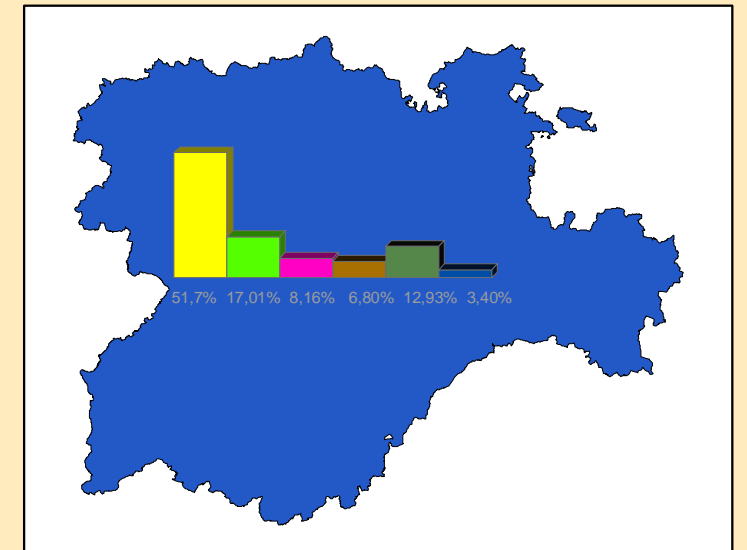
DISTRIBUCIÓN DE LAS EMPRESAS DEL SUBSECTOR "INDUSTRIA DEL MATERIAL Y EQUIPO ELÉCTRICO, ELECTRÓNICO Y ÓPTICO" EN FUNCIÓN DE SU NÚMERO DE TRABAJADORES Y PLANTILLA MEDIA DE LAS EMPRESAS DEL SUBSECTOR

MAPA II-4



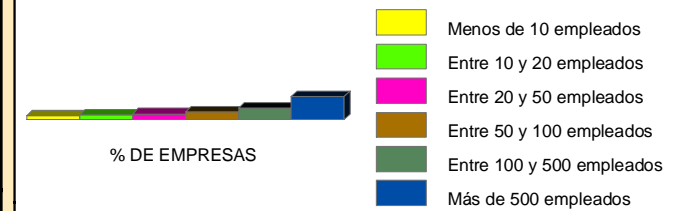
# ANÁLISIS DEL SECTOR METAL-MECÁNICO EN CASTILLA Y LEÓN

## RESULTADOS A NIVEL REGIONAL

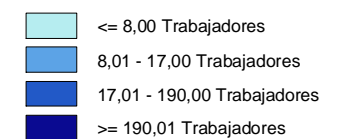


### Leyenda


DISTRIBUCIÓN DE LAS EMPRESAS DEL SUBSECTOR "FABRICACIÓN DE MATERIAL DE TRANSPORTE" EN FUNCIÓN DEL VOLUMEN DE EMPLEADOS



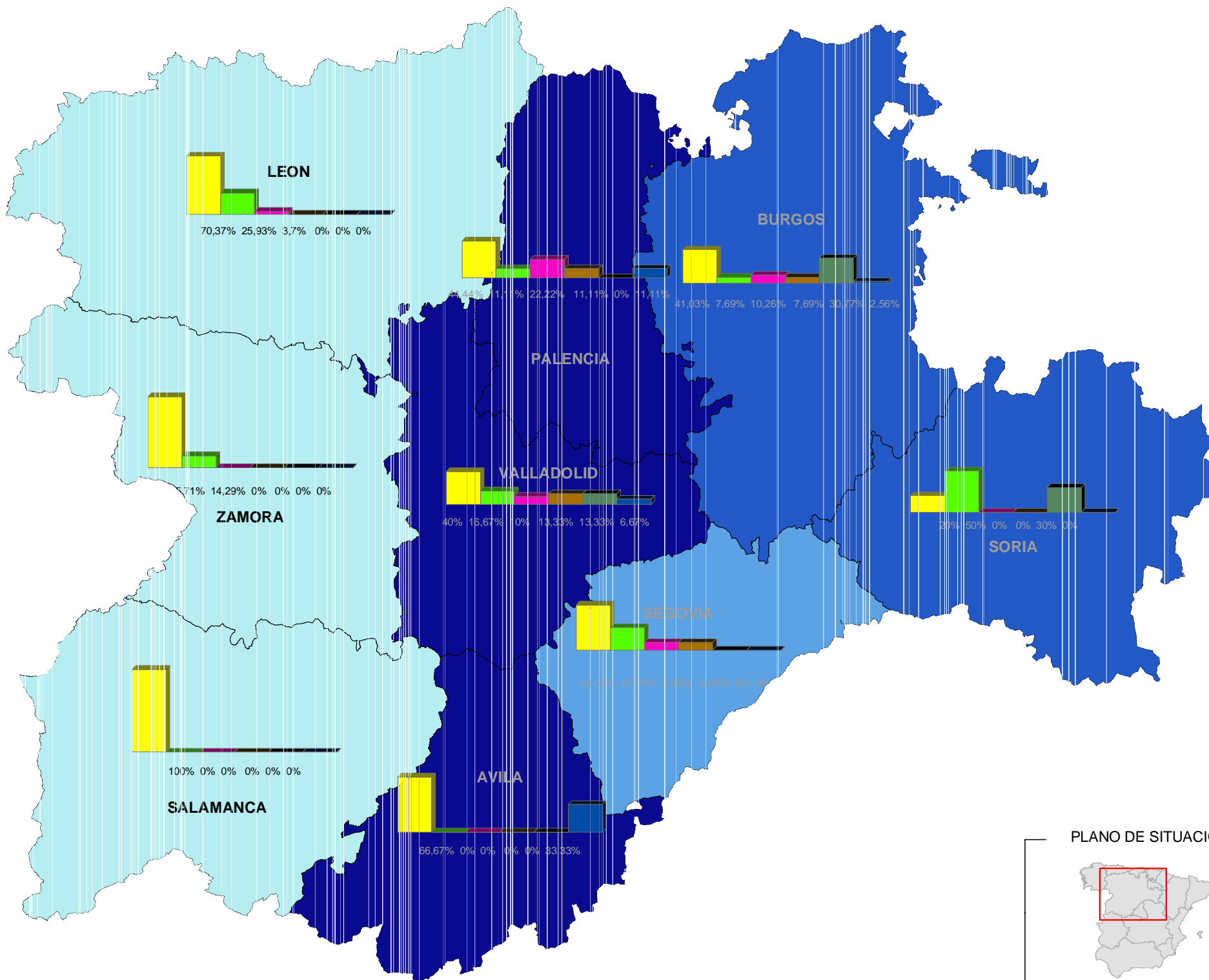
PLANTILLA MEDIA DE LAS EMPRESAS DEL SUBSECTOR "FABRICACIÓN DE MATERIAL DE TRANSPORTE"



ESCALA 1/1.750.000



cecale



PLANO DE SITUACIÓN



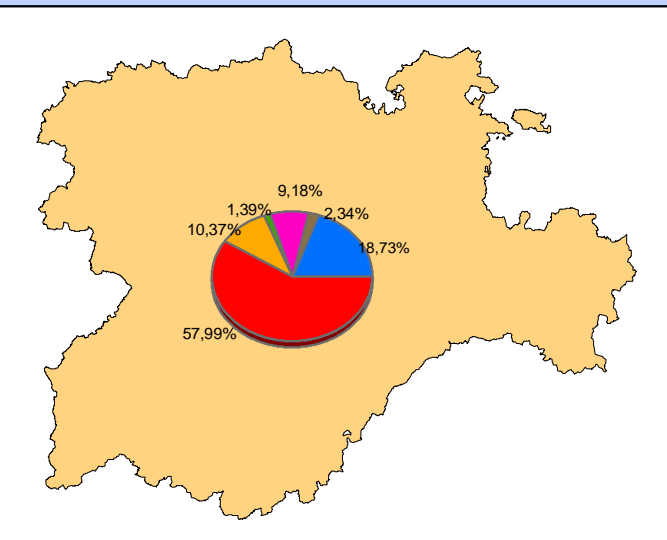
SERIE II: VOLUMEN DE EMPLEADOS EN LAS EMPRESAS DEL SECTOR

DISTRIBUCIÓN DE LAS EMPRESAS DEL SUBSECTOR "FABRICACIÓN DE MATERIAL DE TRANSPORTE" EN FUNCIÓN DE SU NÚMERO DE TRABAJADORES Y PLANTILLA MEDIA DE LAS EMPRESAS DEL SUBSECTOR

MAPA II-5

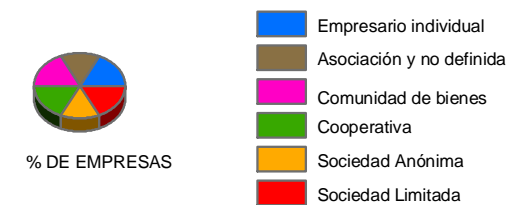
# ANÁLISIS DEL SECTOR METAL-MECÁNICO EN CASTILLA Y LEÓN

## RESULTADOS A NIVEL REGIONAL



## Legenda

### FORMA JURÍDICA DE LAS EMPRESAS DEL SECTOR METAL-MECÁNICO




% DE EMPRESAS

### PLANO DE SITUACIÓN



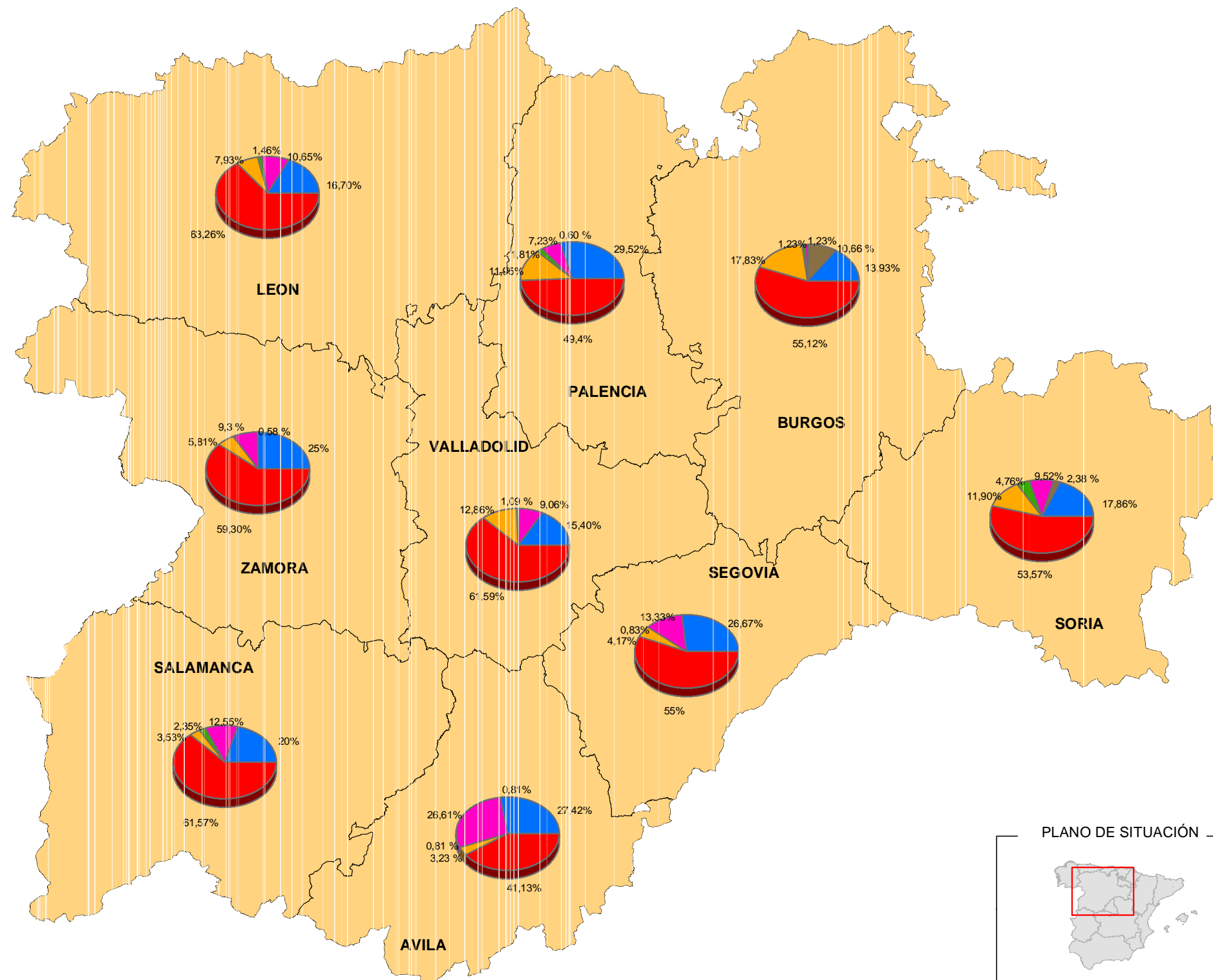
ESCALA 1/1.750.000



cecale



OBSERVATORIO DE PROSPECTIVA INDUSTRIAL  
 Junta de Castilla y León  
 Consejo de Economía y Empleo  
 ADE  
 cecale  
 CCOO  
 UGT



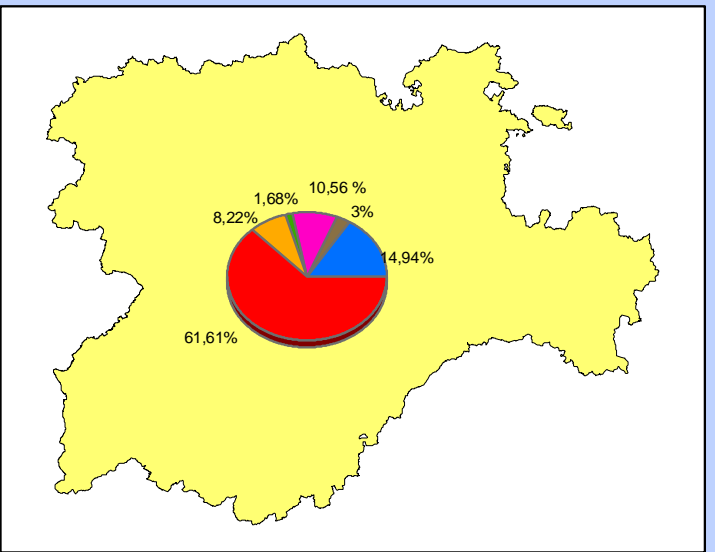
## SERIE III: FORMA JURÍDICA DE LAS EMPRESAS DEL SECTOR

### DISTRIBUCIÓN DE LAS EMPRESAS DEL SECTOR METAL-MECÁNICO DE CASTILLA Y LEÓN EN FUNCIÓN DE SU FORMA JURÍDICA

MAPA III-1

# ANÁLISIS DEL SECTOR METAL-MECÁNICO EN CASTILLA Y LEÓN

## RESULTADOS A NIVEL REGIONAL



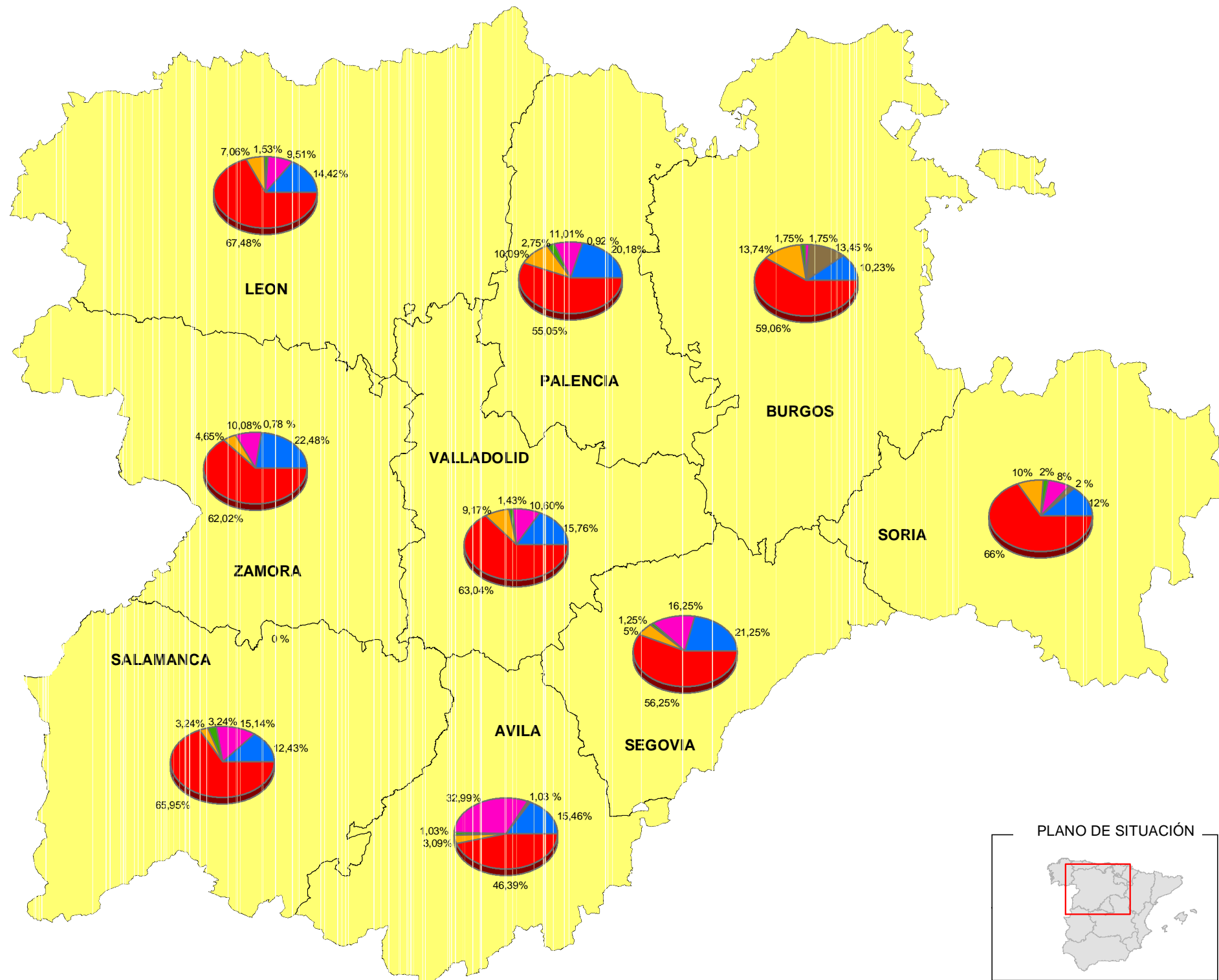
## Legenda

### FORMA JURÍDICA DE LAS EMPRESAS DEL SUBSECTOR "METALURGIA Y FABRICACIÓN DE PRODUCTOS METÁLICOS"



% DE EMPRESAS

- Empresario individual
- Asociación y no definidas
- Comunidad de bienes
- Cooperativa
- Sociedad Anónima
- Sociedad Limitada



### PLANO DE SITUACIÓN



ESCALA 1/1.750.000



cecale



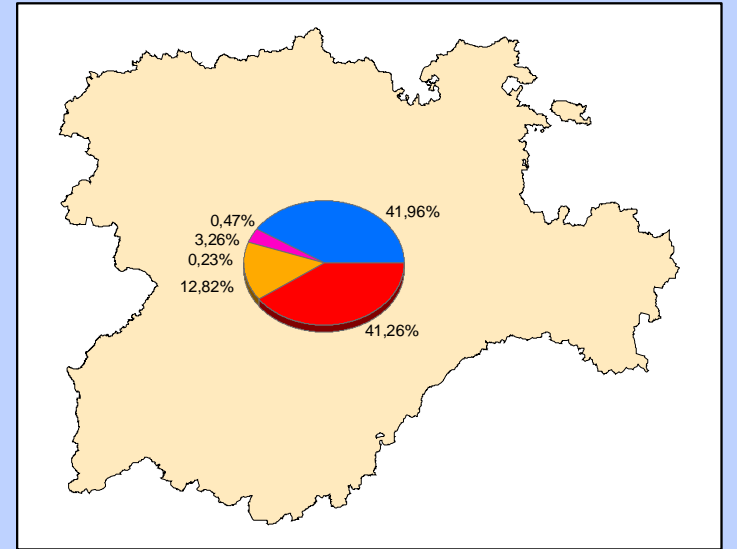
SERIE III: FORMA JURÍDICA DE LAS EMPRESAS DEL SECTOR  
DISTRIBUCIÓN DE LAS EMPRESAS DEL SUBSECTOR METALURGIA Y FABRICACIÓN DE PRODUCTOS METÁLICOS DE CASTILLA Y LEÓN EN FUNCIÓN DE SU FORMA JURÍDICA

MAPA III-2



# ANÁLISIS DEL SECTOR METAL-MECÁNICO EN CASTILLA Y LEÓN

## RESULTADOS A NIVEL REGIONAL



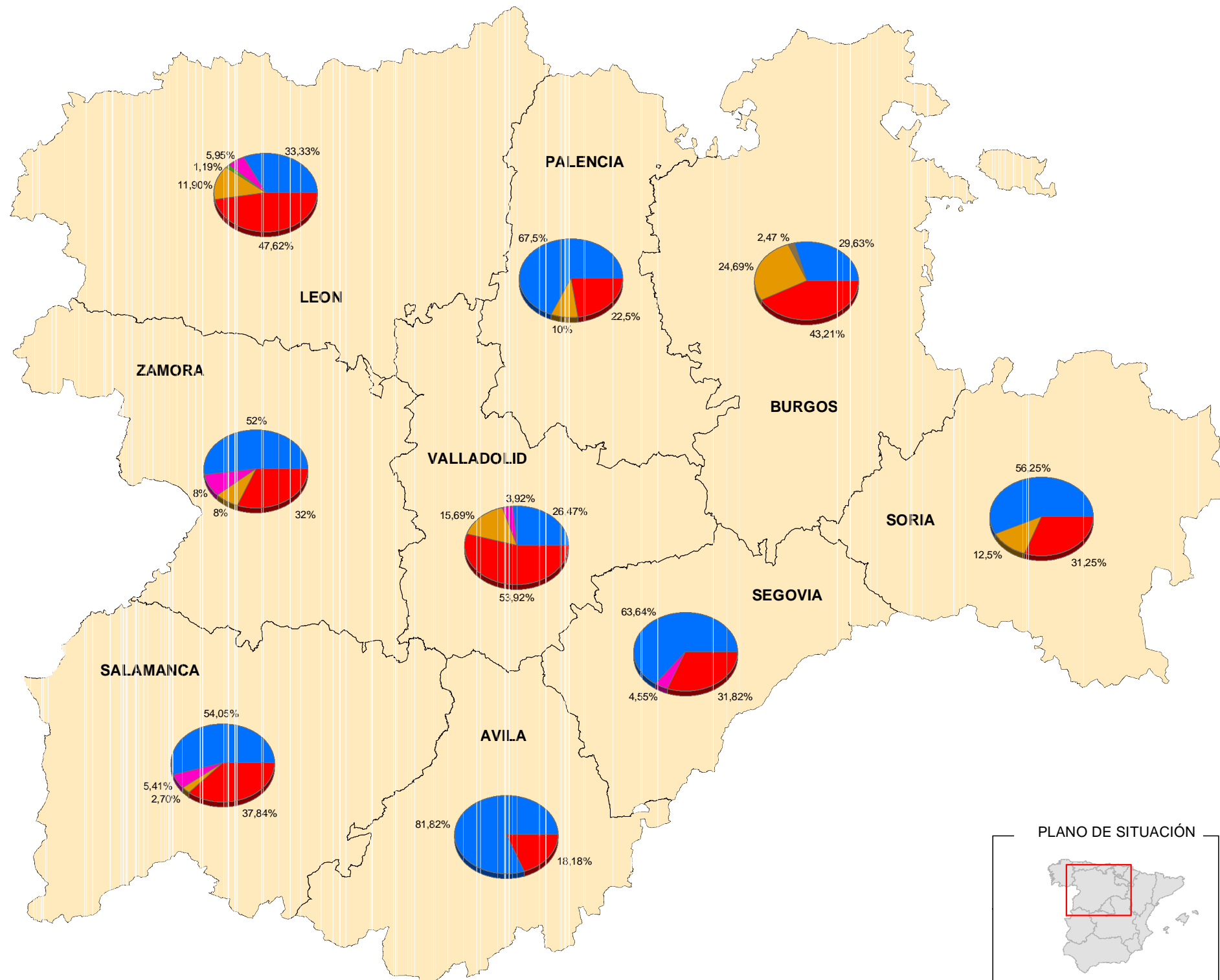
## Legenda

FORMA JURÍDICA DE LAS EMPRESAS DEL SUBSECTOR "INDUSTRIA DE LA CONSTRUCCIÓN DE MAQUINARIA Y EQUIPO MECÁNICO"



% DE EMPRESAS


- Empresario individual
- Asociación y no definidas
- Comunidad de bienes
- Cooperativa
- Sociedad Anónima
- Sociedad Limitada



PLANO DE SITUACIÓN



ESCALA 1/1.750.000



cecale



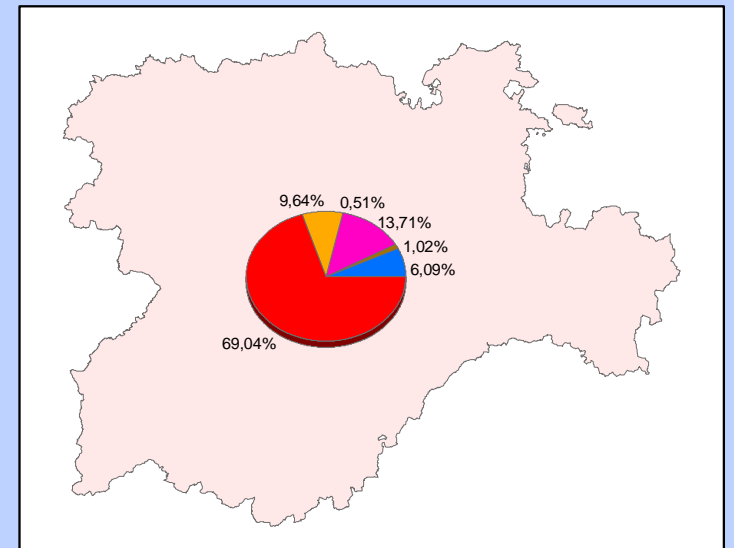
SERIE III: FORMA JURÍDICA DE LAS EMPRESAS DEL SECTOR

DISTRIBUCIÓN DE LAS EMPRESAS DEL SUBSECTOR "INDUSTRIA DE LA CONSTRUCCIÓN DE MAQUINARIA Y EQUIPO MECÁNICO DE CASTILLA Y LEÓN EN FUNCIÓN DE SU FORMA JURÍDICA"

MAPA III-3

# ANÁLISIS DEL SECTOR METAL-MECÁNICO EN CASTILLA Y LEÓN

## RESULTADOS A NIVEL REGIONAL



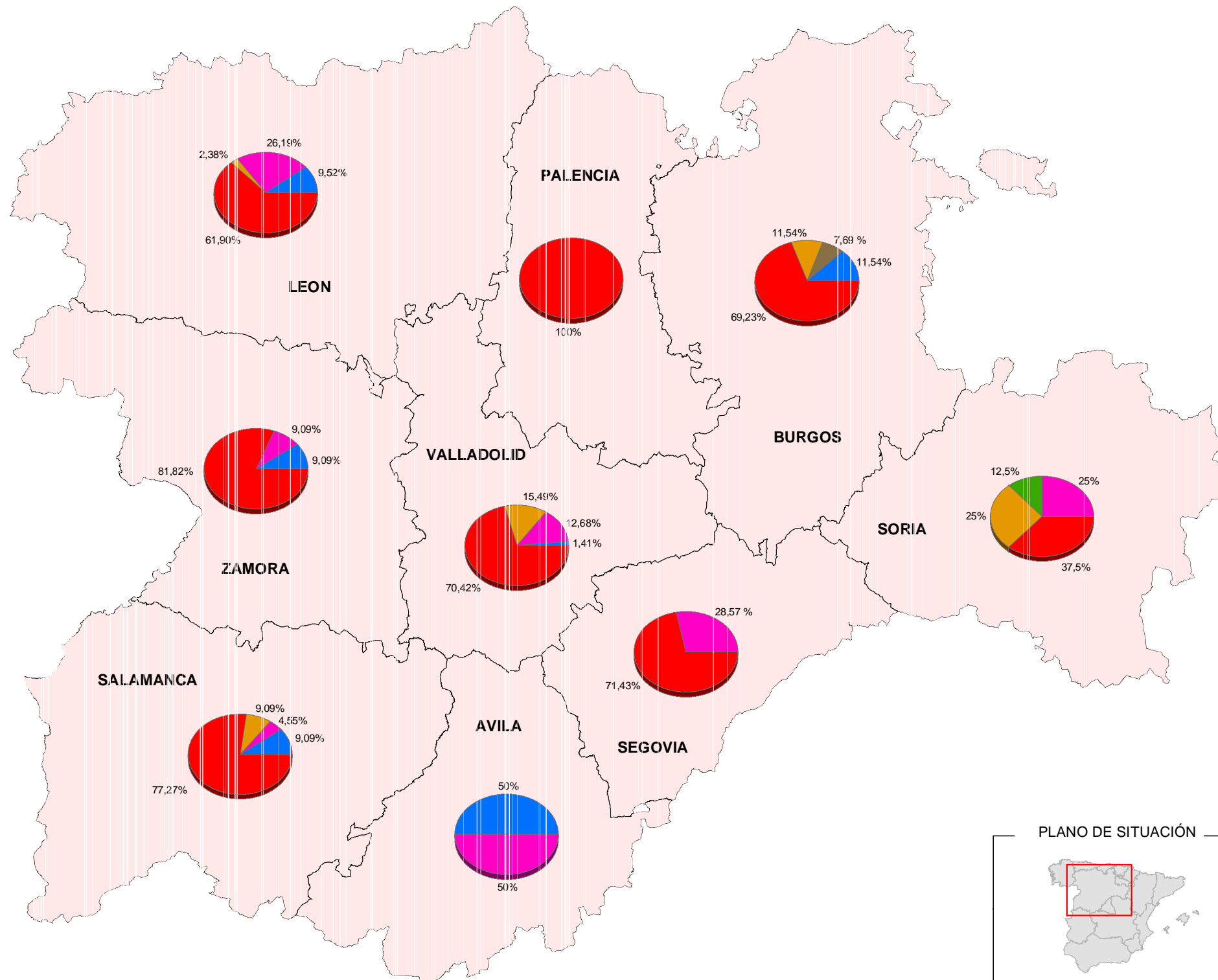
### Leyenda

FORMA JURÍDICA DE LAS EMPRESAS DEL SUBSECTOR "INDUSTRIA DEL MATERIAL Y EQUIPO ELÉCTRICO, ELECTRÓNICO Y ÓPTICO"



% DE EMPRESAS

- Empresario individual
- Asociación y no definidas
- Comunidad de bienes
- Cooperativa
- Sociedad Anónima
- Sociedad Limitada



PLANO DE SITUACIÓN



ESCALA 1/1.750.000



cecale



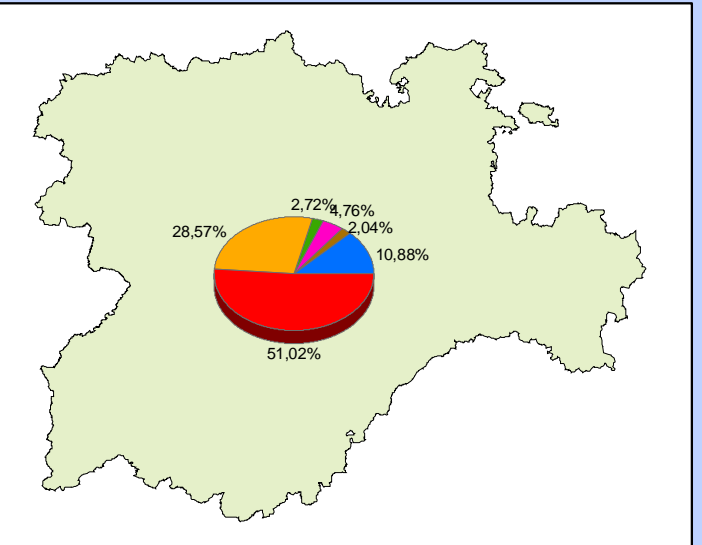
SERIE III: FORMA JURÍDICA DE LAS EMPRESAS DEL SECTOR

DISTRIBUCIÓN DE LAS EMPRESAS DEL SUBSECTOR "INDUSTRIA DEL MATERIAL Y EQUIPO ELÉCTRICO, ELECTRÓNICO Y ÓPTICO" DE CASTILLA Y LEÓN EN FUNCIÓN DE SU FORMA JURÍDICA

MAPA III-4

# ANÁLISIS DEL SECTOR METAL-MECÁNICO EN CASTILLA Y LEÓN

## RESULTADOS A NIVEL REGIONAL



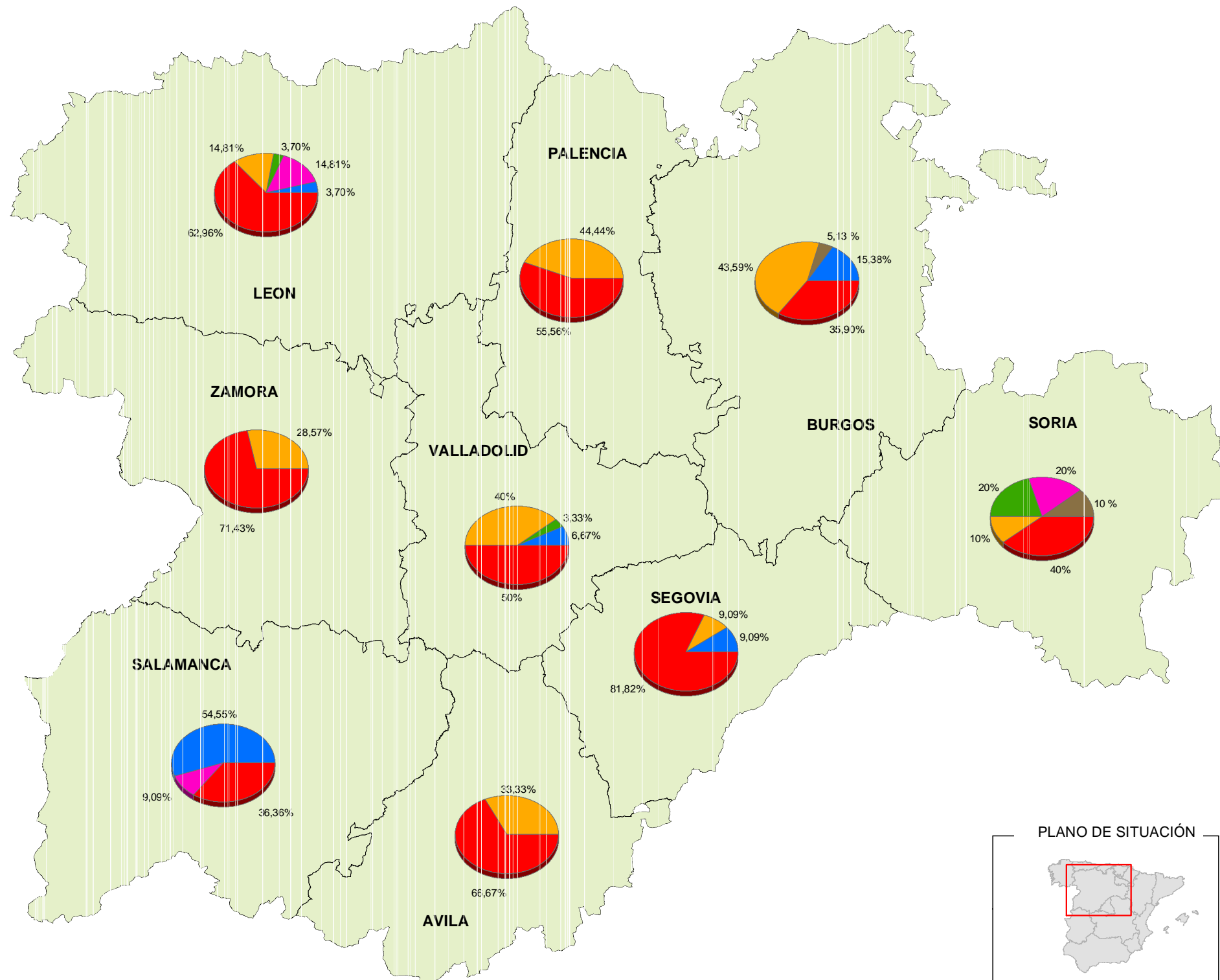
## Leyenda

### FORMA JURÍDICA DE LAS EMPRESAS DEL SUBSECTOR "FABRICACIÓN DE MATERIAL DE TRANSPORTE"



% DE EMPRESAS


- Empresario individual
- Asociación y no definida
- Comunidad de bienes
- Cooperativa
- Sociedad anónima
- Sociedad Limitada



### PLANO DE SITUACIÓN



ESCALA 1/1.750.000



cecale

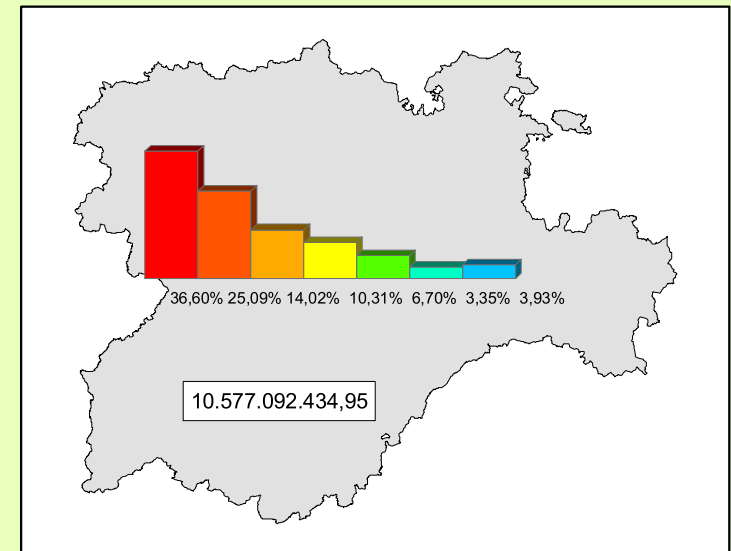


**SERIE III: FORMA JURÍDICA DE LAS EMPRESAS DEL SECTOR**  
**DISTRIBUCIÓN DE LAS EMPRESAS DEL SUBSECTOR "FABRICACIÓN DE MATERIAL DE TRANSPORTE" DE CASTILLA Y LEÓN EN FUNCIÓN DE SU FORMA JURÍDICA**

MAPA III-5

# ANÁLISIS DEL SECTOR METAL-MECÁNICO EN CASTILLA Y LEÓN

## RESULTADOS A NIVEL REGIONAL

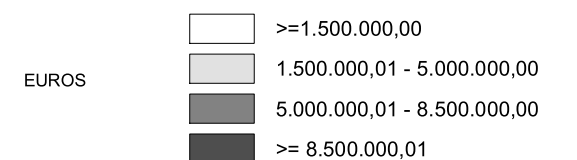


### Leyenda

DISTRIBUCIÓN DE LAS EMPRESAS DEL SECTOR METAL-MECÁNICO EN FUNCIÓN DEL SEGMENTO DE VENTAS EN QUE SE UBICAN




FACTURACIÓN MEDIA DE LAS EMPRESAS DEL SECTOR METAL MECÁNICO

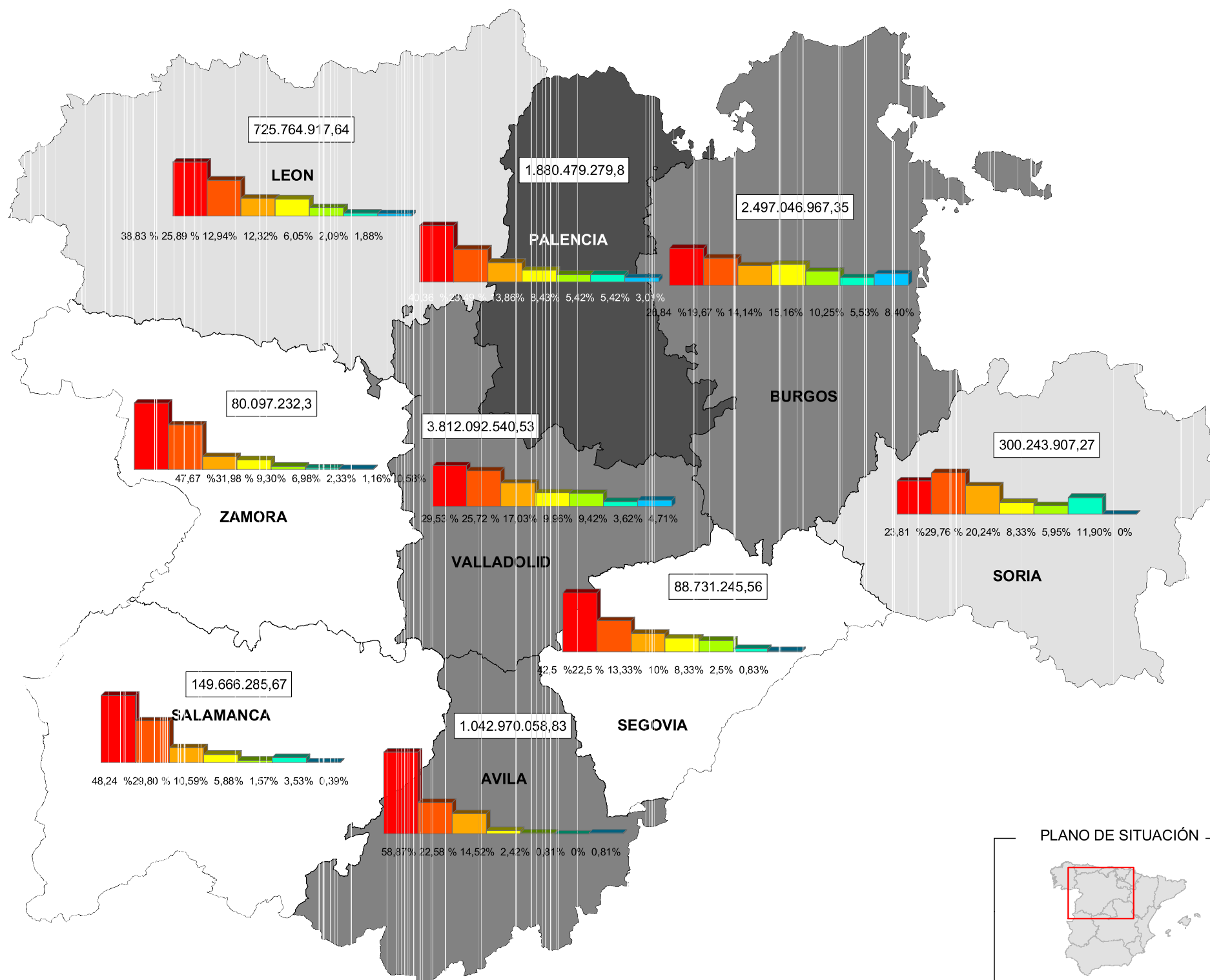


500.000 CIFRA DE VENTAS TOTAL

ESCALA 1/1.750.000



cecale



PLANO DE SITUACIÓN

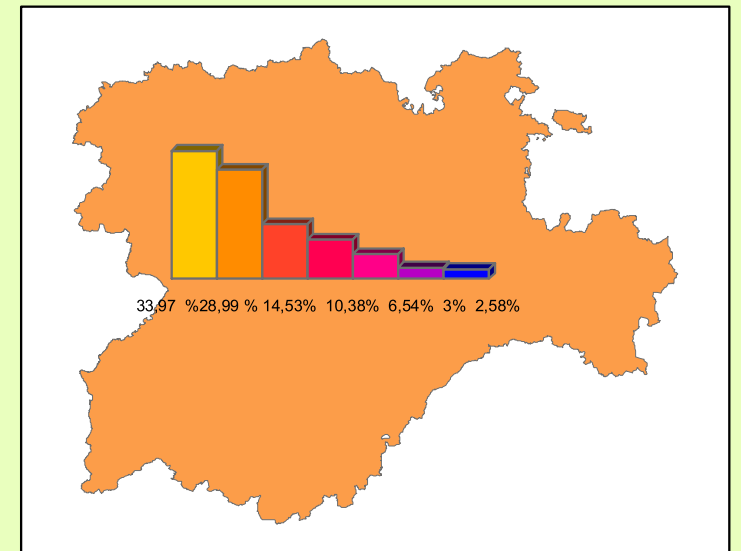


**SERIE IV: VOLUMEN DE VENTAS DE LAS EMPRESAS DEL SECTOR**  
**DISTRIBUCIÓN DE LAS EMPRESAS DEL SECTOR METAL-MECÁNICO EN FUNCIÓN DE SU CIFRA DE VENTAS Y FACTURACIÓN MEDIA DE LAS EMPRESAS DEL SECTOR**

MAPA IV-1

# ANÁLISIS DEL SECTOR METAL-MECÁNICO EN CASTILLA Y LEÓN

## RESULTADOS A NIVEL REGIONAL

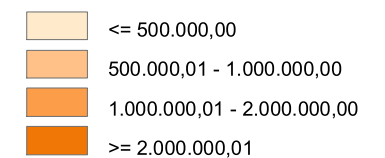


### Leyenda


DISTRIBUCIÓN DE LAS EMPRESAS DEL SUBSECTOR "METALURGIA Y FABRICACIÓN DE PRODUCTOS METÁLICOS" EN FUNCIÓN DEL SEGMENTO DE VENTAS EN QUE SE UBICAN



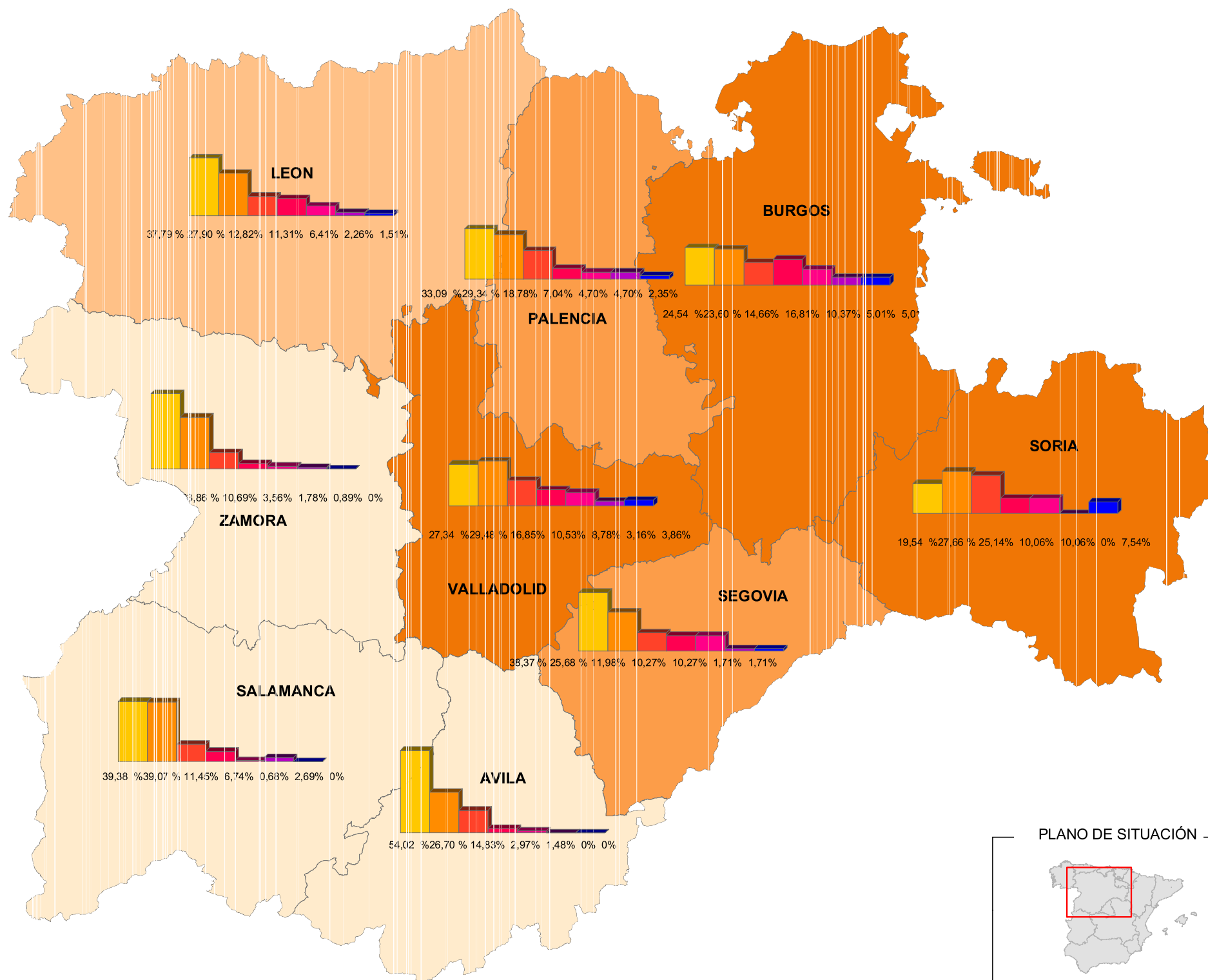
FACTURACIÓN MEDIA DE LAS EMPRESAS DEL SUBSECTOR "METALURGIA Y FABRICACIÓN DE PRODUCTOS METÁLICOS"



ESCALA 1/1.750.000



PLANO DE SITUACIÓN



## SERIE IV: VOLUMEN DE VENTAS DE LAS EMPRESAS DEL SECTOR

DISTRIBUCIÓN DE LAS EMPRESAS DEL SUBSECTOR "METALURGIA Y FABRICACIÓN DE PRODUCTOS METÁLICOS" EN FUNCIÓN DE SU CIFRA DE VENTAS Y FACTURACIÓN MEDIA DE LAS EMPRESAS DEL SECTOR

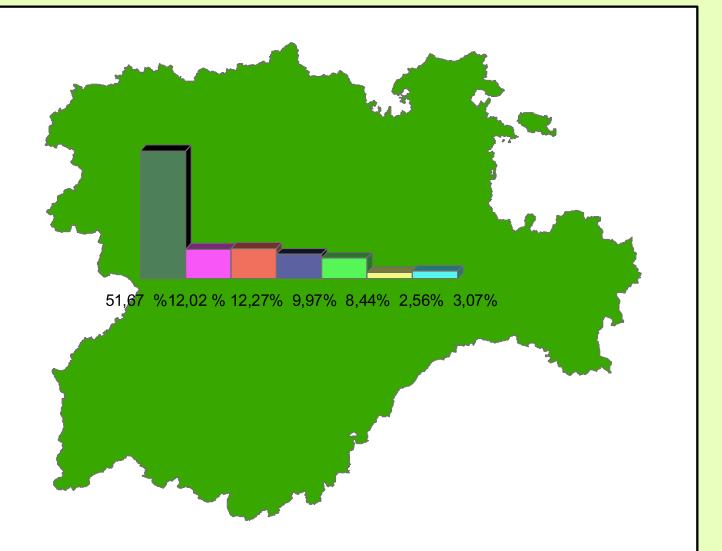
MAPA IV-2

cecale

OBSERVATORIO DE PROSPECTIVA INDUSTRIAL  
 Junta de Castilla y León  
 Ayuntamiento de Salamanca y Servicio de Estudios y Proyectos  
 Ade  
 cecale  
 CCOD  
 UGT

# ANÁLISIS DEL SECTOR METAL-MECÁNICO EN CASTILLA Y LEÓN

## RESULTADOS A NIVEL REGIONAL

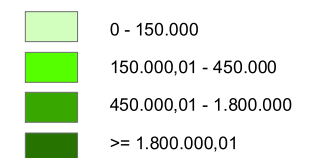


## Leyenda

DISTRIBUCIÓN DE LAS EMPRESAS DEL SUBSECTOR "INDUSTRIA DE LA CONSTRUCCIÓN DE MAQUINARIA Y EQUIPO MECÁNICO" EN FUNCIÓN DEL SEGMENTO DE VENTAS EN QUE SE UBICAN




FACTURACIÓN MEDIA DE LAS EMPRESAS DEL SUBSECTOR "INDUSTRIA DE LA CONSTRUCCIÓN DE MAQUINARIA Y EQUIPO MECÁNICO"



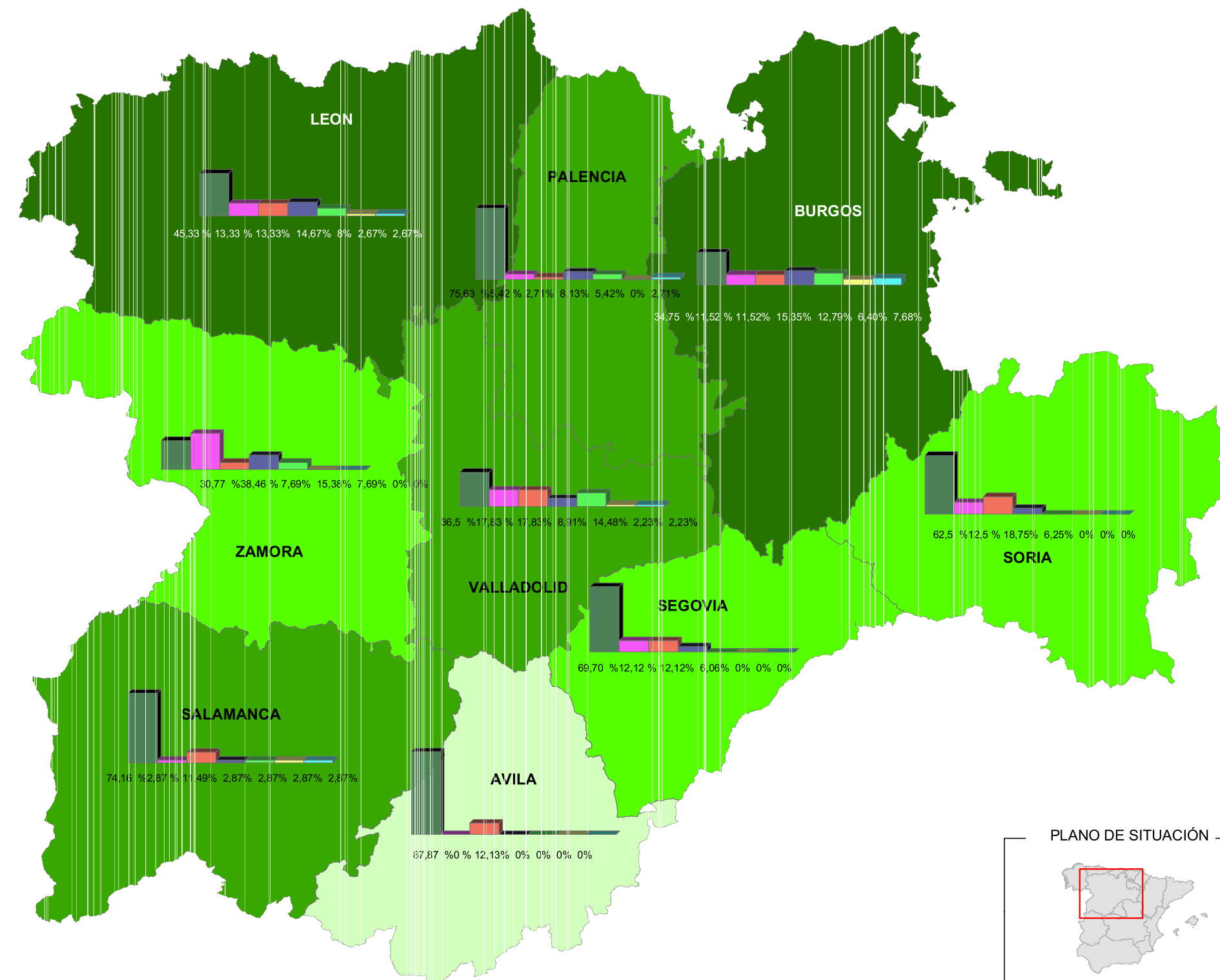
## PLANO DE SITUACIÓN



ESCALA 1/1.750.000



cecale

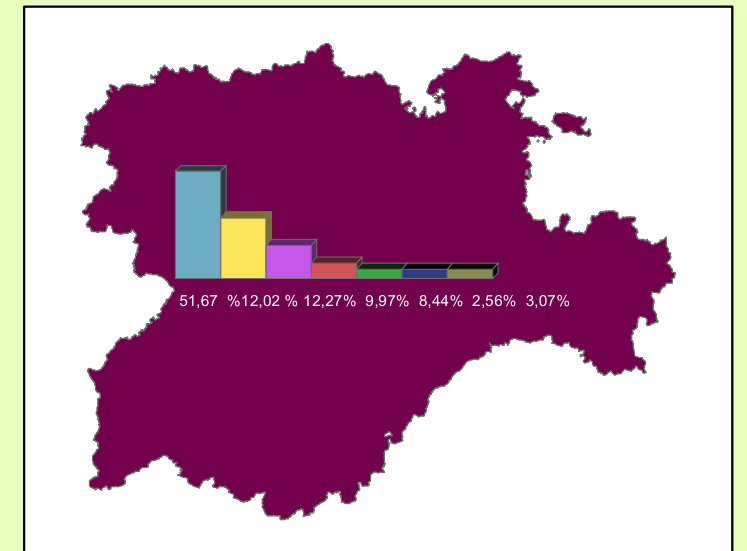


SERIE IV: VOLUMEN DE VENTAS DE LAS EMPRESAS DEL SECTOR  
 DISTRIBUCIÓN DE LAS EMPRESAS DEL SUBSECTOR "INDUSTRIA DE LA CONSTRUCCIÓN DE MAQUINARIA Y EQUIPO MECÁNICO" EN FUNCIÓN DEL SEGMENTO DE VENTAS EN QUE SE UBICAN

MAPA IV-3

# ANÁLISIS DEL SECTOR METAL-MECÁNICO EN CASTILLA Y LEÓN

## RESULTADOS A NIVEL REGIONAL

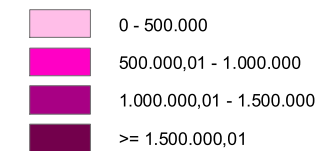


### Leyenda


DISTRIBUCIÓN DE LAS EMPRESAS DEL SUBSECTOR "INDUSTRIA DEL MATERIAL Y EQUIPO ELÉCTRICO, ELECTRÓNICO Y ÓPTICO" EN FUNCIÓN DEL SEGMENTO DE VENTAS EN QUE SE UBICAN



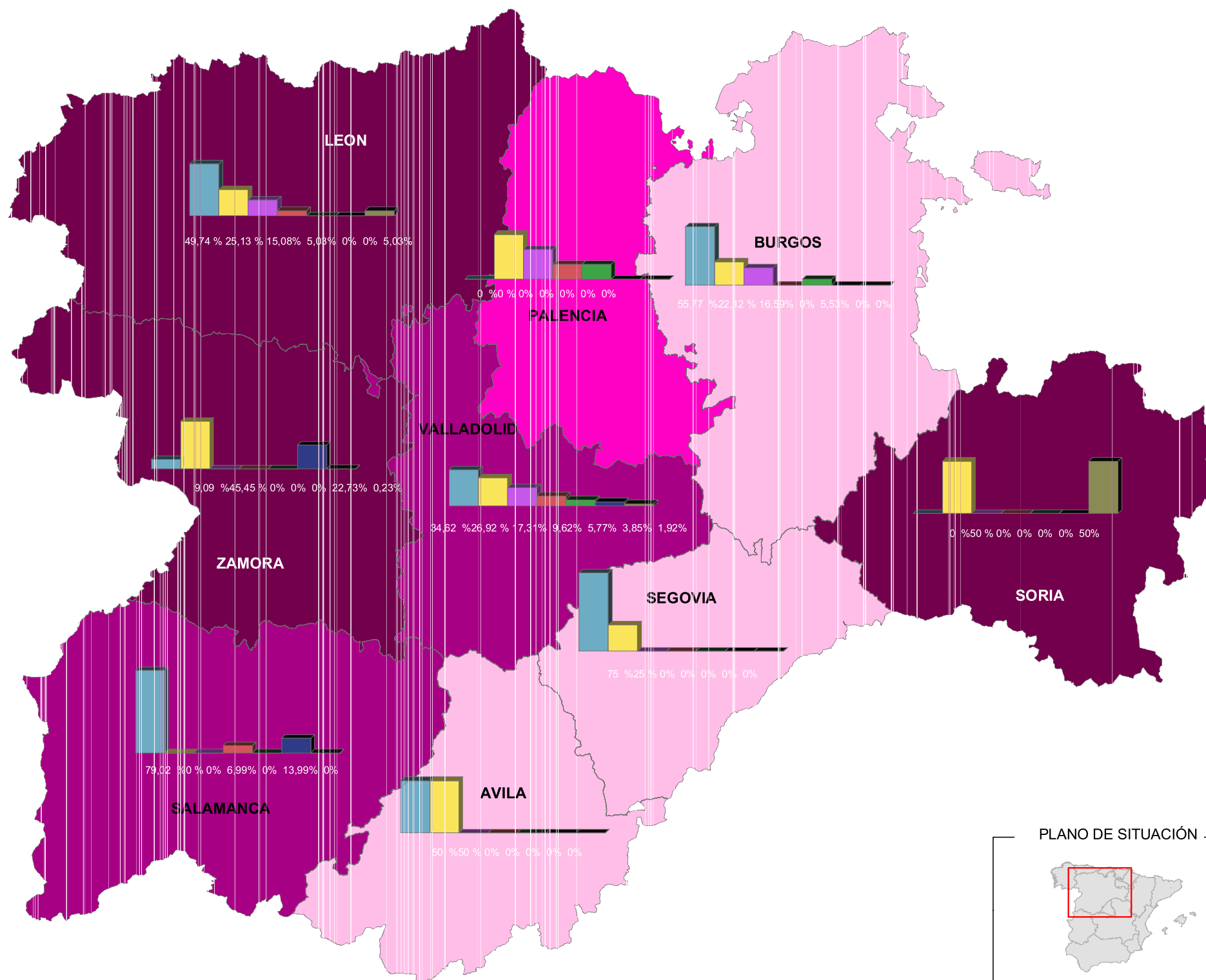
FACTURACIÓN MEDIA DE LAS EMPRESAS DEL SUBSECTOR "INDUSTRIA DEL MATERIAL Y EQUIPO ELÉCTRICO, ELECTRÓNICO Y ÓPTICO"



ESCALA 1/1.750.000



PLANO DE SITUACIÓN



## SERIE IV: VOLUMEN DE VENTAS DE LAS EMPRESAS DEL SECTOR

DISTRIBUCIÓN DE LAS EMPRESAS DEL SUBSECTOR "INDUSTRIA DEL MATERIAL Y EQUIPO ELÉCTRICO, ELECTRÓNICO Y ÓPTICO" EN FUNCIÓN DEL SEGMENTO DE VENTAS EN QUE SE UBICAN

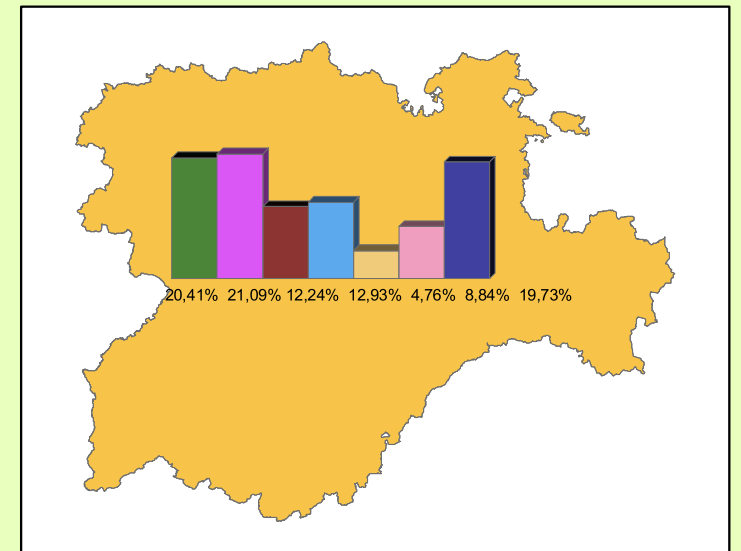
MAPA IV-4

cecale

OBSERVATORIO DE PROSPECTIVA INDUSTRIAL  
 Junta de Castilla y León  
 Ade  
 cecale  
 CCOD  
 IGT

# ANÁLISIS DEL SECTOR METAL-MECÁNICO EN CASTILLA Y LEÓN

## RESULTADOS A NIVEL REGIONAL

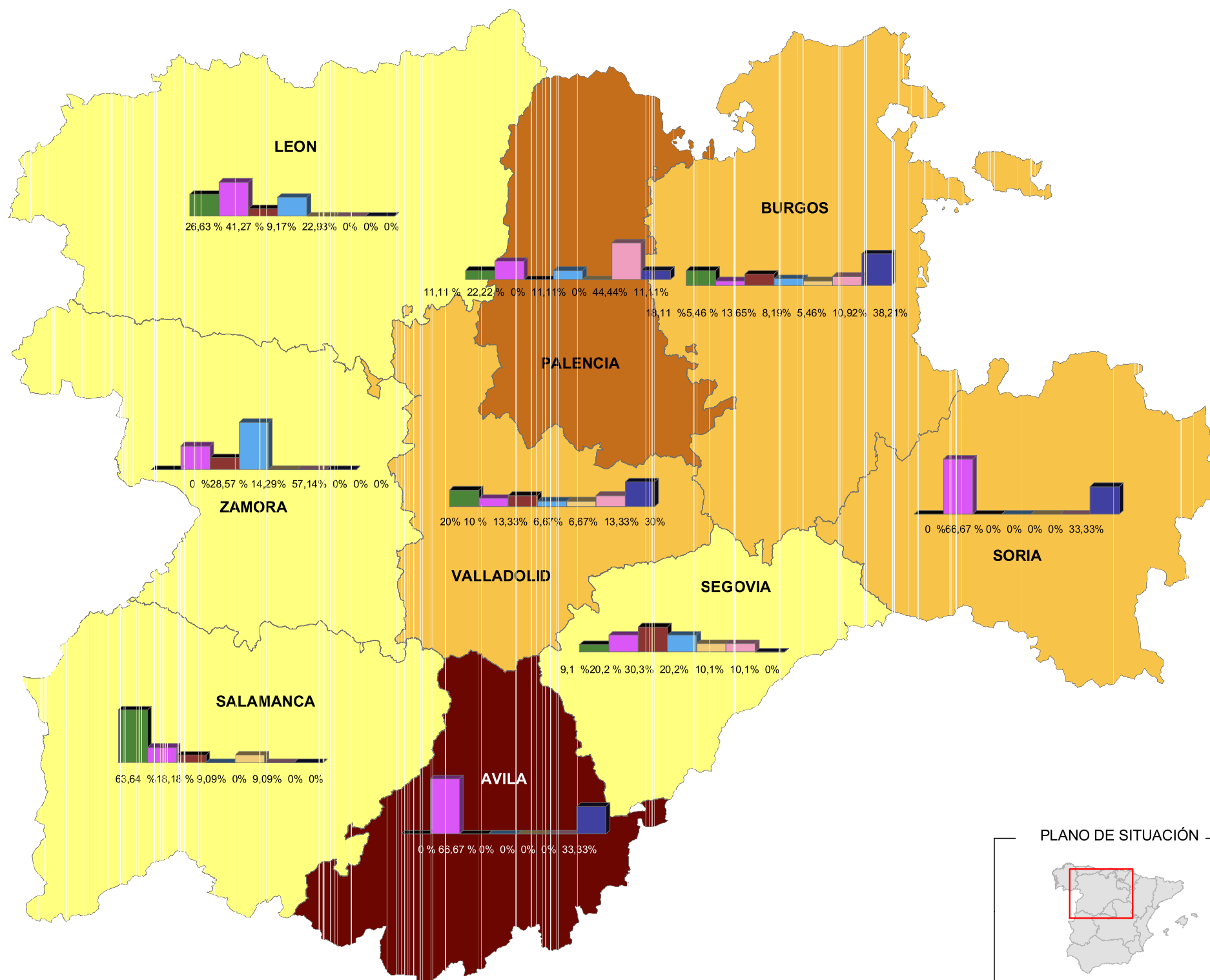



### Leyenda

DISTRIBUCIÓN DE LAS EMPRESAS DEL SUBSECTOR "FABRICACIÓN DE MATERIAL DE TRANSPORTE" EN FUNCIÓN DEL SEGMENTO DE VENTAS EN QUE SE UBICAN




FACTURACIÓN MEDIA DE LAS EMPRESAS DEL SUBSECTOR "FABRICACIÓN DE MATERIAL DE TRANSPORTE"



PLANO DE SITUACIÓN



ESCALA 1/1.750.000



cecale



## SERIE IV: VOLUMEN DE VENTAS DE LAS EMPRESAS DEL SECTOR

DISTRIBUCIÓN DE LAS EMPRESAS DEL SUBSECTOR "FABRICACIÓN DE MATERIAL DE TRANSPORTE" EN FUNCIÓN DE SU CIFRA DE VENTAS Y FACTURACIÓN MEDIA DE LAS EMPRESAS DEL SUBSECTOR

MAPA IV-5